

MUNICIPIO DE TASQUILLO
ESTADO DE HIDALGO
Estado Analítico de Ingresos

Supervisor

(Cifras en Pesos)

Fecha y 30/abr./2025




01:01 p. m.

Rubro de Ingresos / Fuente de Financiamiento	Ingresos						Diferencia
	Estimado	Ampliaciones / (Reducciones)	Modificado	Devengado	Recaudado		
IMPUESTOS	\$2,536,000.00	\$0.00	\$2,536,000.00	\$3,470,309.59	\$3,470,309.59	934,309.59	
CUOTAS Y APORTACIONES DE SEGURIDAD SOCIAL	\$0.00	\$0.00	\$0.00	\$0.00	\$0.00	0.00	
CONTRIBUCIONES DE MEJORAS	\$0.00	\$0.00	\$0.00	\$0.00	\$0.00	0.00	
DERECHOS	\$4,033,426.50	\$0.00	\$4,033,426.50	\$2,301,473.09	\$2,301,473.09	-1,731,953.41	
PRODUCTOS	\$0.00	\$0.00	\$0.00	\$328,465.10	\$328,465.10	328,465.10	
APROVECHAMIENTOS	\$0.00	\$0.00	\$0.00	\$103,811.29	\$103,811.29	103,811.29	
INGRESOS POR VENTA DE BIENES, PRESTACION DE SERVICIOS Y OTROS	\$0.00	\$0.00	\$0.00	\$0.00	\$0.00	0.00	
INGRESOS PARTICIPACIONES, APORTACIONES, CONVENIOS, INCENTIVOS DERIVADOS DE LA COLABORACION FISCAL Y FONDOS DISTINTOS DE APORTACIONES TRANSFERENCIAS, ASIGNACIONES, SUBSIDIOS Y SUBVENCIONES, Y PENSIONES Y JUBILACIONES	\$91,354,828.00	\$260,797.50	\$91,615,625.50	\$23,356,981.12	\$23,356,981.12	-67,997,846.88	
INGRESOS DERIVADOS DE FINANCIAMIENTOS	\$0.00	\$0.00	\$0.00	\$0.00	\$0.00	0.00	
Total	\$97,924,254.50	\$260,797.50	\$98,185,052.00	\$29,561,040.19	\$29,561,040.19	-68,363,214.31	
				Ingresos Excedentes			

MUNICIPIO DE TASQUILLO
ESTADO DE HIDALGO
Estado Analítico de Ingresos
 Del 01/ene./2025 Al 31/mar./2025

Rubro de Ingresos / Fuente de Financiamiento	Ingreso						Diferencia
	Estimado	Ampliaciones / (Reducciones)	Modificado	Devengado	Recaudado		
Municipios							
IMPUESTOS	\$2,536,000.00	\$0.00	\$2,536,000.00	\$3,470,309.59	\$3,470,309.59	934,309.59	
CUOTAS Y APORTACIONES DE SEGURIDAD SOCIAL	\$0.00	\$0.00	\$0.00	\$0.00	\$0.00	0.00	
CONTRIBUCIONES DE MEJORAS	\$0.00	\$0.00	\$0.00	\$0.00	\$0.00	0.00	
DERECHOS	\$4,033,426.50	\$0.00	\$4,033,426.50	\$2,301,473.09	\$2,301,473.09	-1,731,953.41	
PRODUCTOS	\$0.00	\$0.00	\$0.00	\$328,465.10	\$328,465.10	328,465.10	
APROVECHAMIENTOS	\$0.00	\$0.00	\$0.00	\$103,811.29	\$103,811.29	103,811.29	
PARTICIPACIONES, APORTACIONES, CONVENIOS, INCENTIVOS DERIVADOS DE LA COLABORACIÓN FISCAL Y FONDOS DISTINTOS DE APORTACIONES	\$91,354,828.00	\$260,797.50	\$91,615,625.50	\$23,356,981.12	\$23,356,981.12	-67,997,846.88	
TRANSFERENCIAS, ASIGNACIONES, SUBSIDIOS Y SUBVENCIÓNES, Y PENSIONES Y JUBILACIONES	\$0.00	\$0.00	\$0.00	\$0.00	\$0.00	0.00	
Ingresos de los Entes Públicos de los Poderes Legislativo y Judicial, de los Organos Autónomos							
Empresas Productivas del Estado							
CUOTAS Y APORTACIONES DE SEGURIDAD SOCIAL	\$0.00	\$0.00	\$0.00	\$0.00	\$0.00	0.00	
PRODUCTOS	\$0.00	\$0.00	\$0.00	\$0.00	\$0.00	0.00	
INGRESOS POR VENTA DE BIENES, PRESTACIÓN DE SERVICIOS Y OTROS	\$0.00	\$0.00	\$0.00	\$0.00	\$0.00	0.00	
INGRESOS TRANSFERENCIALES, ASIGNACIONES, SUBSIDIOS Y SUBVENCIÓNES, Y PENSIONES Y JUBILACIONES	\$0.00	\$0.00	\$0.00	\$0.00	\$0.00	0.00	
Ingresos Derivados de Financiamiento							
INGRESOS DERIVADOS DE FINANCIAMIENTOS	\$0.00	\$0.00	\$0.00	\$0.00	\$0.00	0.00	
Total	\$97,924,254.50	\$260,797.50	\$98,185,052.00	\$29,561,040.19	\$29,561,040.19	-68,363,214.31	
Ingresos Excedentes							

"Bajo protesta de decir verdad de los Estados Financieros y sus notas, son razonablemente correctos y son responsabilidad del emisor."



NOHEMI RIVERA CORTES
 PRESIDENTE MUNICIPAL
 2024-2027

ALBERTO BASTIEN GONZALEZ
 PRESIDENTE MUNICIPAL
 2024-2027

YUNNHIEN TREJO GONZALEZ
 SINDICA PROPIETARIO

TASQUILLO, HGO
 2024-2027